

关注观众信息，获取更多价值.....

成都国际石油石化技术装备展览会

观众信息分析报告

成都世纪城新国际会展中心
2023年10月25日 - 27日

北京振威展览有限公司
Beijing Zhenwei Exhibition Co., Ltd.
文档编号: cippe2023-11-10
文档编写者: 北京振威观众组织部
文档日期: 2023-11-10

版权说明:

cippe 组委会保证观众信息的真实性 (包括但不限于数据库管理系统, 系统后台, 表单等载体), 任何的数据报告将以观众注册时所自愿提交的信息为基准, 保留就此所产生的合理范围内的误差权利。

目 录

一、报告概念说明	3
二、总体观众情况	5
观众到达情况统计	5
每日参观人数比例图	5
三、观众来源分析	6
观众类别分析	6
大陆地区观众区域分类统计（行政区域）	6
观众来源省份分布	7
海外观众来源统计	8
观众职务、部门规范化处理统计	8
按照观众部门分类统计	9
按照观众职位分类统计	9
四、观众调查问题统计	10
调查问题 1：工作性质	10
调查问题 2：感兴趣的领域	11
调查问题 3：在采购中的角色	12
调查问题 4：参观展会的目的	13
调查问题 5：得知展会的渠道	14

一、报告概念说明

组委会根据用户所在地区将观众分为：华北、华东、华南、西南、西北、东北、华中

华北：北京、天津、河北、山西、内蒙古

华东：上海、浙江、江苏、安徽、山东、福建、江西

华南：广东、广西、海南

西南：四川、重庆、云南、贵州、西藏

西北：陕西、甘肃、宁夏、青海、新疆

东北：吉林、辽宁、黑龙江

华中：湖南、湖北、河南

观众信息整理：整补邮编、电话整理、国外观众甄别

整补邮编：对于没有填写邮编的观众，系统根据电话和地址来自动添加邮编

电话整理：将观众填写的电话信息进行统一的整理，规范成统一的标准格式

国外观众甄别：根据电话和地址信息对国外观众进行区分。



无效数据：重复信息、信息填写不完整、字迹潦草

重复信息：一个人的名片多次办理，造成的重复信息

信息填写不完整：填写的信息不足以能够联系到此人

字迹潦草：填写不清楚，字迹潦草无法辨认的信息。



组委会对展览会观众职位信息进行规范化处理和统计：

将职位规范为：决策者、部门管理、专业员工、其他

部门规范为：管理、市场/销售、采购、技术、其他

二、总体观众情况

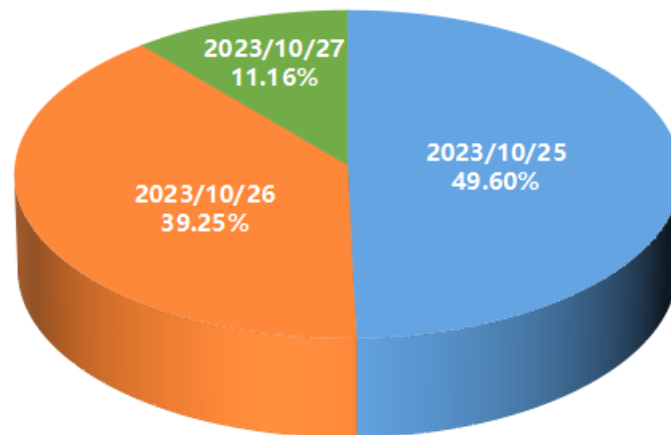
观众到达情况统计

2023 成都国际石油石化技术装备展览会于 2023 年 10 月 25 日-27 日在成都世纪城新国际会展中心举办。本届展会共有参观观众 6523 人，门禁系统统计刷卡记录为 20530 人次。

根据注册系统及现场门禁记录反馈，展会期间观众到达情况统计结果如下：

展会日期	参观人次	参观人数	新到人数	新到比例
2023/10/25	10136	3983	3983	100.00%
2023/10/26	7631	3152	2088	66.24%
2023/10/27	2763	896	452	50.45%
总计	20530	8031	6523	81.22%

每日参观人数比例图

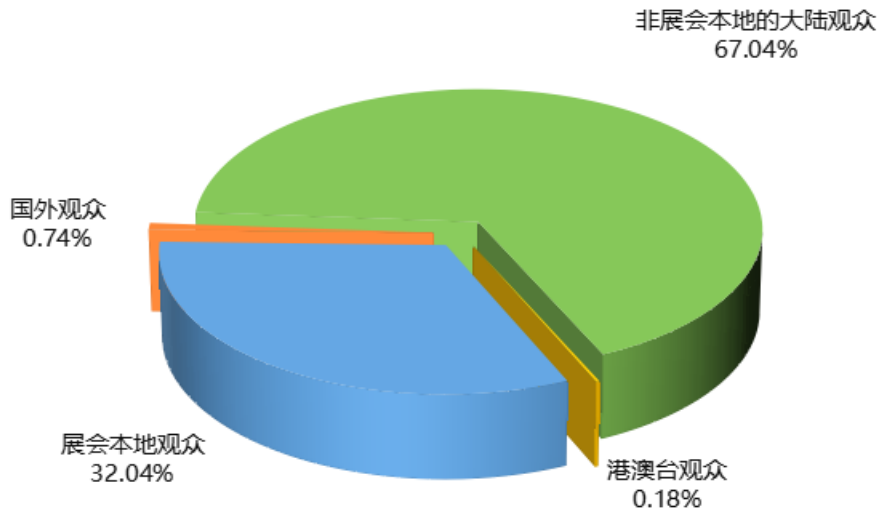


经过系统的观众信息整理，包括整补邮编及电话整理、无效数据筛选整理（包括重复、信息填写不详、字迹不清楚等）、国外观众甄别等数据处理后得到参观本届展会的有效观众信息数据库 6523 人，其中，内地（大陆）观众 6463 人（来自中国大陆 29 个省级行政单位的 224 个县市）、港澳台地区观众 12 人、海外观众 48 人（来自 7 个国家或地区）。

三、观众来源分析

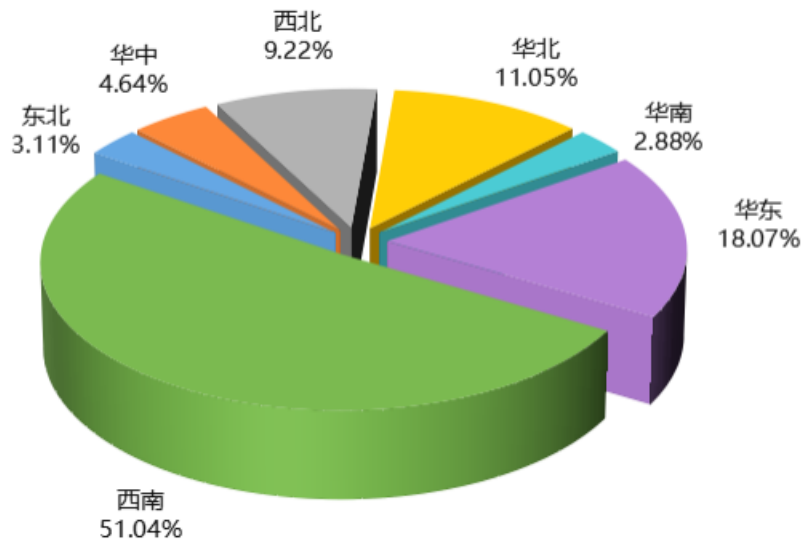
组委会根据观众提交的综合信息，规范化观众的城市数据，进而分析统计观众的区域来源情况。统计结果如下：

观众类别分析



大陆地区观众区域分类统计（行政区域）

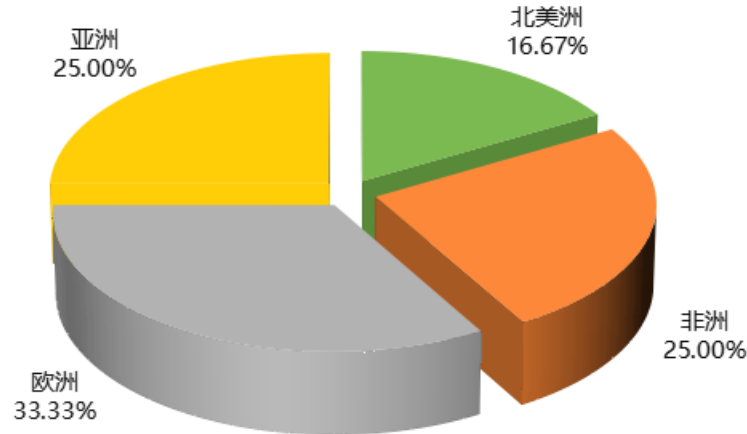
不包括展会本地（成都地区）观众 2090 人，以非展会举办地（成都）的大陆地区观众 4373 人为基数计算，按照行政区域分析，非展会本地的大陆地区观众区域统计比例如下图所示：



观众来源省份分布



海外观众来源统计



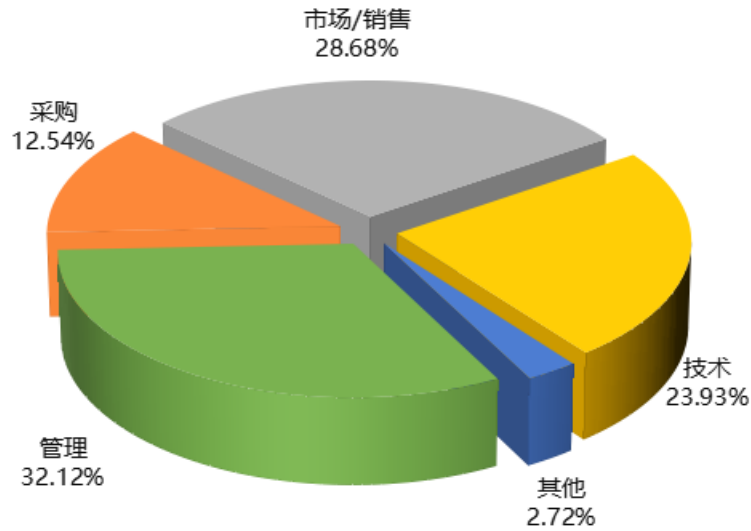
观众职务、部门规范化处理统计

为了统计和方便管理, 组委会对展览会观众职位信息进行规范化处理和统计的职位列表如下:

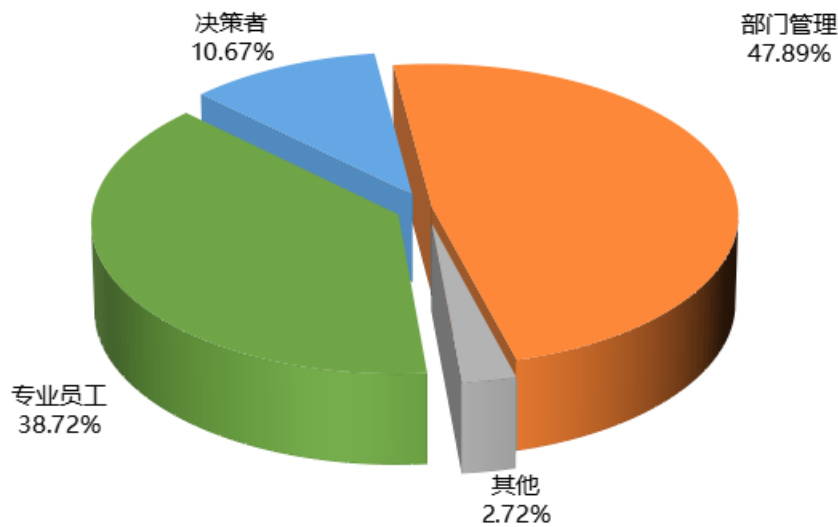
职务/部门	出现次数	规范部门	规范职务
总裁/董事长/总经理	224	管理	决策者
副总经理	90	管理	决策者
总经办	48	管理	部门管理
主管	71	管理	部门管理
办公室	27	管理	部门管理
经理	472	管理	部门管理
副经理	37	管理	部门管理
销售	232	市场/销售	专业员工
销售部	243	市场/销售	部门管理
销售经理	186	市场/销售	部门管理
市场经理	64	市场/销售	部门管理
市场	35	市场/销售	专业员工
业务部	84	市场/销售	部门管理
业务	36	市场/销售	专业员工
业务经理	37	市场/销售	部门管理
工程师	336	技术	专业员工
技术主管	51	技术	部门管理
技术	112	技术	专业员工
技术员	74	技术	专业员工
研发部	85	技术	专业员工
研发	64	技术	专业员工
学生	87		

采购	221	采购	专业员工
采购经理	180	采购	部门管理
项目经理	31	管理	部门管理
主任	27	管理	决策者
职员	17	技术	专业员工
员工	26	技术	专业员工

按照观众部门分类统计

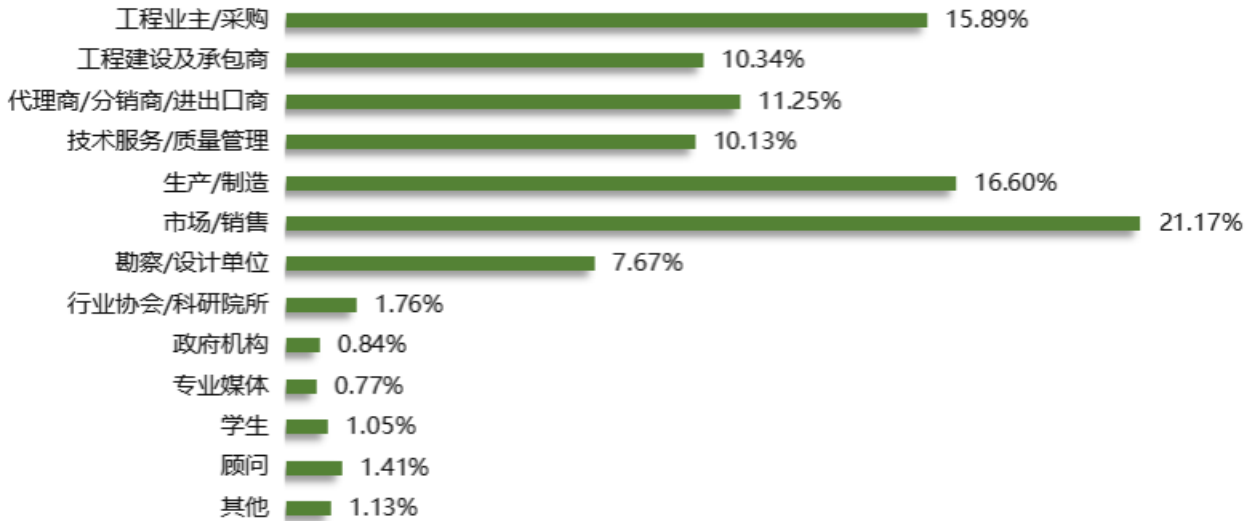


按照观众职位分类统计



四、观众调查问题统计

调查问题 1：工作性质



具体数据如下：

选项	数量	比例
工程业主/采购	226	15.89%
工程建设及承包商	147	10.34%
代理商/分销商/进出口商	160	11.25%
技术服务/质量管理	144	10.13%
生产/制造	236	16.60%
市场/销售	301	21.17%
勘察/设计单位	109	7.67%
行业协会/科研院所	25	1.76%
政府机构	12	0.84%
专业媒体	11	0.77%
学生	15	1.05%
顾问	20	1.41%
其他	16	1.13%
总计	1422	100.00%

- 样本数 3710，其中 1422 人回答了此题。
- 百分比以回答此题的人数为基数分析。

调查问题 2：感兴趣的领域



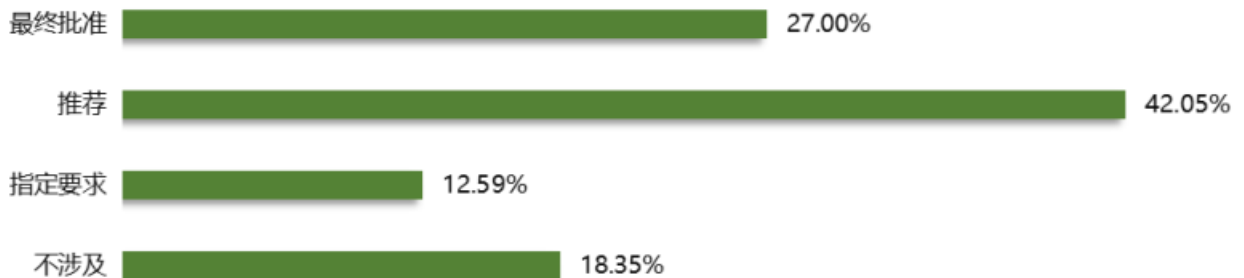
具体数据如下：

选项	数量	比例
油气勘探开发装备-陆上/海洋 (物探、钻井、测井技术与设备)	737	51.83%
海油平台建设及配套	322	22.64%
油气田地面技术设备	400	28.13%
油田特种车辆	204	14.35%
发电机组/动力设备	207	14.56%
石油化工设备与制造	532	37.41%
通用机械设备 (风机/制冷、空调设备/分离机械等配件)	276	19.41%
设备检修、维护与管理	252	17.72%
流体机械设备与技术	263	18.50%
炼制工艺/石化产品和先进材料	153	10.76%
燃气、氢能设备	148	10.41%
油气管道建设工程技术和设备(包括油气储运)	174	12.24%
管道检测技术及设备、管件管材	194	13.64%
非开挖设备	50	3.52%

工业清洗设备及防腐技术、材料与设备	159	11.18%
自动化技术装备、仪器仪表	287	20.18%
DCS、PLC 控制系统和现场总线	145	10.20%
电工电气设备/电线电缆产品/橡胶及制品/标准工具	125	8.79%
工业防爆产品	145	10.20%
石油石化科研及实验室技术设备	179	12.59%
信息系统管理/电子商务、通信设备	101	7.10%
消防/工业安全/劳动保护	87	6.12%
环保、节能与安全管理	158	11.11%
卸装与包装技术	58	4.08%
其他	20	1.41%
总计	5376	378.06%

- 样本数 3710 人，其中 1422 人回答了此题。
- 百分比以回答此题的人数为基数分析，由于部分观众的多项选择，所以总百分比大于 100%。

调查问题 3：在采购中的角色

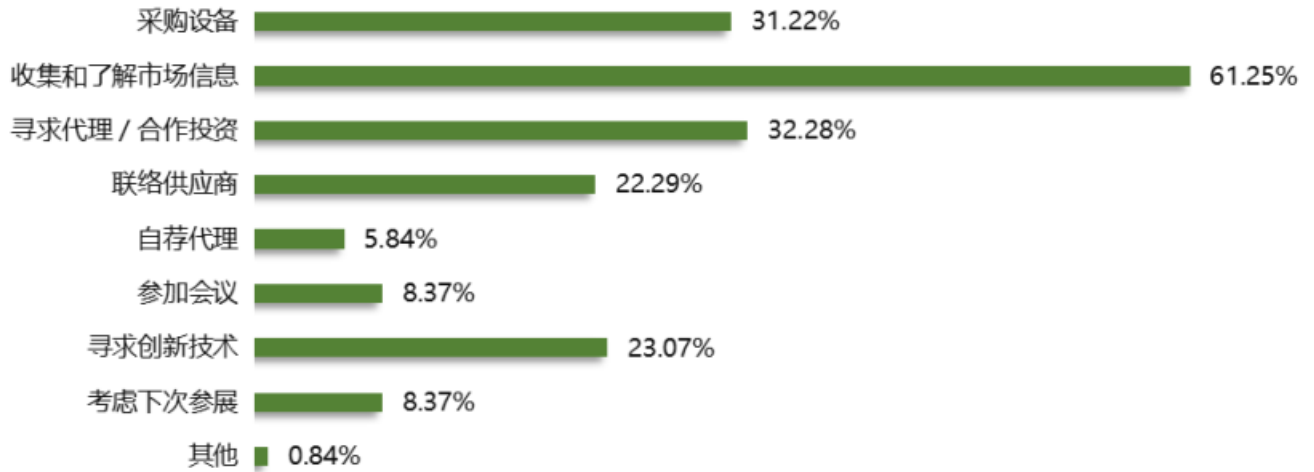


具体数据如下：

选项	数量	比例
最终批准	384	27.00%
推荐	598	42.05%
指定要求	179	12.59%
不涉及	261	18.35%
总计	1422	100.00%

- 样本数 3710 人，其中 1422 人回答了此题。
- 百分比以回答此题的人数为基数分析。

调查问题 4: 参观展会的目的

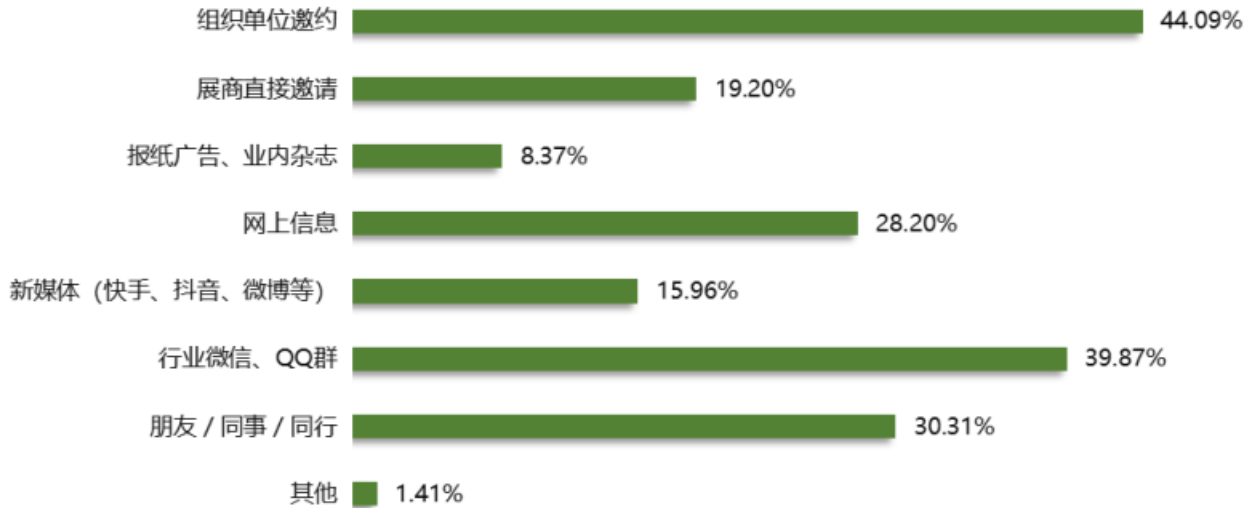


具体数据如下:

选项	数量	比例
采购设备	444	31.22%
收集和了解市场信息	871	61.25%
寻求代理 / 合作投资	459	32.28%
联络供应商	317	22.29%
自荐代理	83	5.84%
参加会议	119	8.37%
寻求创新技术	328	23.07%
考虑下次参展	119	8.37%
其他	12	0.84%
总计	2752	193.53%

- 样本数 3710 人, 其中 1422 人回答了此题。
- 百分比以回答此题的人数为基数分析, 由于部分观众的多项选择, 所以总百分比大于 100%。

调查问题 5：得知展会的渠道



具体数据如下：

选项	数量	比例
组织单位邀约	627	44.09%
展商直接邀请	273	19.20%
报纸广告、业内杂志	119	8.37%
网上信息	401	28.20%
新媒体 (快手、抖音、微博等)	227	15.96%
行业微信、QQ群	567	39.87%
朋友 / 同事 / 同行	431	30.31%
其他	20	1.41%
总计	2665	187.41%

- 样本数 3710 人，其中 1422 人回答了此题。
- 百分比以回答此题的人数为基数分析，由于部分观众的多项选择，所以总百分比大于 100%。